

خانه ارتوز پروتز کفش و کفی طبی

نوبت   
دهی  
آنلاین

مجله‌ی آموزشی ویدیوهای آموزشی درباره‌ی ما

تماس با ما



نوبت دهی آنلاین 

## اسکن کف پا

بهترین ارتوپد فنی در شرق تهران | ویام کلینیک < اخبار < کفش و کفی طبی < اسکن کف پا



پا یک عضو مهم در راه رفتن محسوب می شود و اگر نتواند عملکرد مناسبی در حرکات و جذب ضربه داشته باشد مشکلات و درد های بسیاری ها برای فرد به وجود می آورد. **اسکن کف پا** روش تشخیصی برای بررسی مشکلات و ناهنجاری های کف پا می باشد.

این روش جزو روش های تقریباً جدید برای آنالیز کف پا محسوب میشود که در مدت زمان و هزینه های بیمار برای ساخت کفی طبی صرفه جویی میشود. **اسکن کف پا** اطلاعات بسیار خوب و دقیقی از کف پا برای متخصصین این حوزه ارائه میدهد که بهترین تجویز و طراحی **کفی طبی** را برای بیمار داشته باشند.



## انواع اسکن کف پا

**اسکن کف پا بر اساس نوع نیاز می تواند چند نوع باشند**

- اسکن های فشاری
- اسکن های دو بعدی و سه بعدی

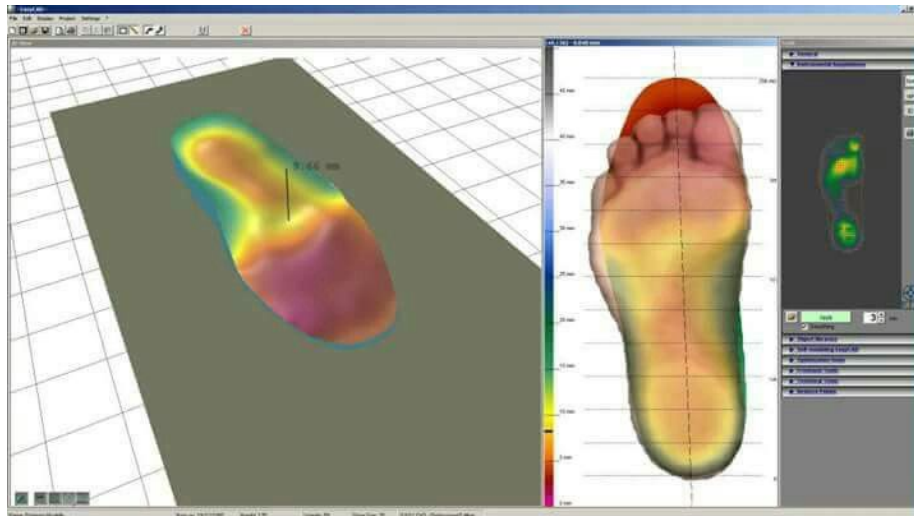
اسکن های فشاری برای آنالیز راه رفتن استفاده می شوند و **نمیتوان با آنها کفی طبی طراحی کرد** و نقاط فشار پا را حین راه رفتن نشان می دهند و فقط جنبه ی تشخیصی دارند.

اسکن های دو بعدی نسخه ی قدیمی تر اسکن های سه بعدی هستند که فقط از کف پا عکس برداری می کنند و معمولاً کفی های طبی ساخته شده با استفاده از این اسکن ها دقیق نیستند.

اما بهترین نوع **اسکن کف پا** اسکنی است که بصورت سه بعدی انجام شود و تمام مشکلات پا و ارتفاع قوس پا را برای طراحی کفی نشان می دهد.

مطالعه کنید

## قوس زیاد پا (گودی زیاد پا، پس کیووس)



### آیا در صورت عدم وجود درد و مشکلات نیاز به آنالیز و اسکن کف پا وجود دارد؟

با توجه به اینکه از کمر تا کف پا مفاصل زیادی وجود دارد ممکن است این مفاصل اختلالات کف پا را مهار کنند اما با گذشت زمان این مفاصل دچار آرتروز می شوند و مشکلات عدیده ای را برای فرد در سن میانسالی ایجاد می کنند. بخصوص در مهم ترین و پر استفاده ترین مفصل بدن که زانو می باشد.

### مزایای اسکن کف پا نسبت به سایر روش های اندازه گیری

اسکن پا فرایندی است که در چند دقیقه انجام می گردد و اطلاعات کاملی را در اختیار متخصصین این حوزه قرار می دهد ولی روش های گذشته زمان زیادی را بین تشخیص تا درمان مشکل قرار می دادند.

### مراحل دریافت کفی طبی با اسکن کف پا

۱. ابتدا با تشخیص اولیه توسط متخصصین احتیاج به انجام اسکن و کفی طبی برای فرد مشاهده می گردد.
۲. پس از انجام اسکن، داده های دریافت شده با کامپیوتر تجزیه و تحلیل و بهترین نوع کفی طبی طراحی می گردد
۳. سپس داده ها از کامپیوتر به دستگاه تراش CNC داده می شود و کفی طبی نهایی پس از پرداخت توسط تکنسین جهت استفاده بیمار آماده می شود. این پروسه بین ۱ تا ۲ هفته زمان می برد.

### مزایای کلی انجام اسکن کف پا

- ارزیابی الگوی توزیع وزن با اسکن کف پا
- ارزیابی میزان فشار در نقاط مختلف کف پا

- آنالیز الگوی پیشرفت پای بیمار در طول دوره درمان
- آنالیز الگوی شکل کف پا و قوس های کف پا



## تشخیص هایی طبی ای که توسط دستگاه اسکن کف پا انجام می گردد شامل :

- التهاب فاسیای کف پای (خار پاشنه)
- التهاب تاندون آشیل
- درد و تورم نواحی مختلف پا و مچ پا
- ترومای مورتون (ناحیه دردناک در پنجه پا)
- بونیون (برجستگی و التهاب بغل شست)
- صافی کف پا (کف پای صاف)

برای مشاوره رایگان و دریافت اطلاعات بیشتر از طریق قسمت تماس با ما، با ما ارتباط برقرار کنید.

برچسب ها: اسکن سه بعدی, اسکن کف پا, اسکن ۳ بعدی, کفی اسکن, کفی طبی

## ۱ دیدگاه

پاسخ Darya, ۱ شهریور, ۱۴۰۳ @ ۳:۴۵ ب.ظ

عالی ممنون از توضیحات کامل و مفیدتون 🙏

## دیدگاهتان را بنویسید

نشانی ایمیل شما منتشر نخواهد شد. بخش های مورد نیاز علامت گذاری شده اند \*

\* متن دیدگاه ...

فرستادن دیدگاه

### جستجو...

جستجو...

### دسته بندی ها

- انگشتان پا <
- زانو <
- ستون فقرات <
- کفش و کفی طبی <
- کلینیک ویام <
- لگن <
- مجله‌ی آموزشی <
- مچ پا و ساق <

## برچسب ها

آرتروز زانو	آرتروز لگن	آرتروز زانو	آرتروز لگن	آرتروز مفصل ران
اسکن کف پا	اسکولیوز	انحراف شست پا	بی ثباتی کشکک	
خارپاشنه	خالی کردن زانو	درد کشکک	دوررفتگی لگن	
دوررفتگی مادرزادی ران	دوررفتگی مادرزادی لگن	دوررفتگی کشکک		
رابط صلیبی	زانو	زانوبند	زانو درد	زانو پرانتزی
زانوی ایکس	زانوی ضربدری	ستون فقرات	عقب زدگی زانو	
قوز پشتی	قوز کمر	قوس زیاد پا	قوس کمر	مچ پا
مینیسک زانو	هالوکس والگوس	همر تو	ویام	
پارگی رابط صلیبی	پارگی مینیسک زانو	پد لانگشتی	پنجه به داخل	
پنجه کیوتری	ژنورکورواتوم	کجی کمر	کفش طبی	کفی اسکن
کفی طبی	گوژیشتی			

## فهرست سایت

بهترین کلینیک ارتوپدی فنی تهران

ارتوز

پروتز

کفی و کفش طبی

مجله‌ی آموزشی


ویدیوهای آموزشی


فرم وقت ملاقات


درباره‌ی ما

تماس با ما

مرکز ارتوپدی فنی ویام، با سال‌ها تجربه در زمینه‌ی ساخت انواع ارتوز و پروتز در خدمت شماست. این مرکز با کادری مجرب و تیمی متخصص با استفاده از تجهیزات و فناوری‌های پیشرفته در ارائه‌ی بهترین و جامع‌ترین خدمات در درمان و پیشگیری اختلالات ارتوپدی می‌پردازد.


 خیابان مطهری، خیابان علی اکبری، نرسیده به بهشتی، نبش کوچه تیرداد، ساختمان پارسا، پلاک ۱۱۵


 ۰۲۱-۸۸۵۴۶۱۴۸


 ۰۹۲۱۶۴۲۳۷۸۸


 viam.opclinic@gmail.com



## ساعات کاری

## موقعیت در بلد

۱۵:۰۰ - ۲۱:۰۰	شنبه:
۱۵:۰۰ - ۲۱:۰۰	یکشنبه:
۱۵:۰۰ - ۲۱:۰۰	دوشنبه:
۱۵:۰۰ - ۲۱:۰۰	سه شنبه:
۱۵:۰۰ - ۲۱:۰۰	چهارشنبه:
۰۹:۰۰ - ۲۱:۰۰	پنجشنبه:
تعطیل	جمعه:

تمام حقوق برای کلینیک ویام محفوظ است.

بازگشت به بالا ↗